

「マンカラ」いっしょにあそぼシート

Ver. 0. 935

ゲームのじゅんび(2人ようのとき)

- ・ それぞれ小さなはこを6つずつうけとります。
- ・ 小さなはこをよこにならべてあいてのはことむかい合わせにします。
- ・ そのりょうはしに大きなはこを1つずつおきます。(図1)
- ・ 小さなはこには、石を4つずつ入れます。

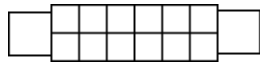


図1

ゲームのじゅんび(3人よう・4人ようのとき)

- ・ それぞれ小さなはこを4つずつと大きなはこ1つずつをうけとります。
- ・ 小さなはこをよこにならべて、大きなはこをその左はしにおきます。
- ・ 3人の時は三角形に(図2)、4人の時は四角形に(図3)なるようにならべたはこをくっつけておきます。
- ・ 小さなはこには、石を5つずつ入れます。




図2

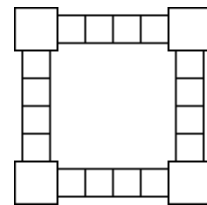


図3

もうすこしくわしいこと

- ・ さいしょのじゅんびで、小さいはこの数や石を入れる数をへらすとゲームがかんたんになり、みじかい時間でおわります。

ゲームのながれ

①

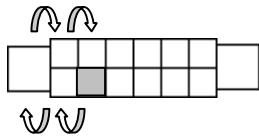
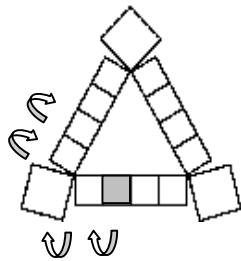


図4



自分の番が来たら、自分の前の小さなはこを1つえらんで、その中の石を1つずつとなりのはこへ入れていきます。

図4の色のついているはこをえらんだとすると、4つ入っていれば図のように入れていきます。

② 石を入れていって、さいごの石が大きなはこでおわったらもう1回じぶんの番ができます。

③

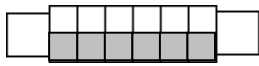
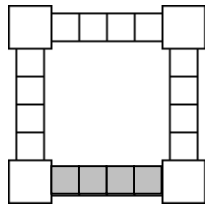


図5



自分の前の小さなはこぜんぶから石が1つもなくなれば「あがり」です。

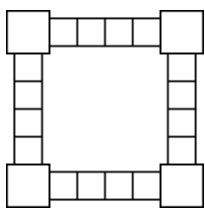
(図5の色のついているところ)

④ 3人よう・4人よの時には、だれかがあがったらその人の分をはずしてつづけることができます。

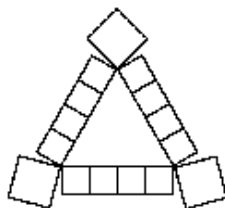
その人の小さなはこ4つとその左の大きなはこをとります。

4人の時には1人分をとって三角形にします。3人の時には1人分をとっておかい合わせにします。(図6)

そして、そのままつづけます。



⇒



⇒

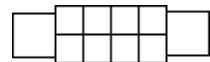


図6

このシートに対するご意見・ご感想・お問い合わせ

ボードゲームのお店道
<http://bg-michi.jp/>

〒612-8215 京都市伏見区新中町709-5

HP <http://bg-michi.jp/>

E-Mail shop@bg-michi.jp

TEL & FAX : 075-612-7659 / 050-3900-0508

「マンカラ」 簡単説明シート

Ver. 0. 935

ゲームの準備 (2人用の時)

- ・ それぞれ小さな箱を6つずつ受け取ります。
- ・ 小さな箱を横に並べて相手の箱と向かい合わせにします。
- ・ その両端に大きな箱を1つずつ置きます。(図1)
- ・ 小さな箱には、石を4つずつ入れます。




図1

ゲームの準備 (3人用・4人用の時)

- ・ それぞれ小さな箱を4つずつと大きな箱1つずつを受け取ります。
- ・ 小さな箱を横に並べて、大きな箱をその左端に置きます。
- ・ 3人の時は三角形に(図2)、4人の時は四角形に(図3)なる様に並べた箱をくっ付けて置きます。
- ・ 小さな箱には、石を5つずつ入れます。




図2

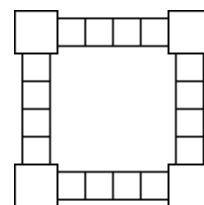


図3

備考

- ・ 2人用の際には、小さい箱を4つずつに石を2個か3個ずつに、3・4人用の時には石を2個か3個ずつにするなど、小さい箱の数や石を入れる数を減らすとゲームが簡単になり、短い時間で終わります。
特にルールを説明しながら遊ぶ場合には始めから減らして遊ぶ事をお奨めします。

ゲームの流れ

①

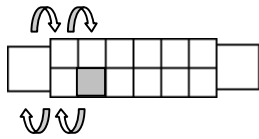
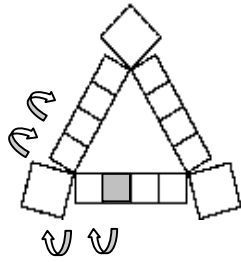


図4



手番が来たら、自分の前の小さな箱を1つ選んで、その中の石を1つずつ隣の箱へ入れていきます。

図4の色の着いている箱を選んだとすると、4つ入っていれば図の様にに入れていきます。

② 石を入れていき、最後の石が大きな箱で終われば、もう1度自分の手番ができます。

③


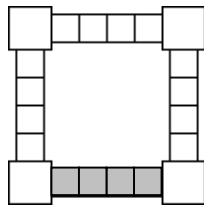


図5



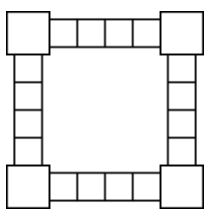
自分の前の小さな箱全部から石が1つも無くなれば「あがり」です。(図5の色の着いている所)

④ 3人用・4人用の時には、誰かがあがったらその人の分を外して続ける事ができます。

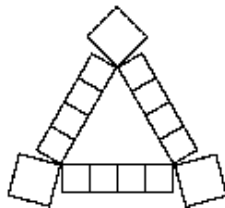
その人の小さな箱4つとその左の大きな箱を取ります。

4人の時には1人分を取って三角形にします。3人の時には1人分を取って向かい合わせにします。(図6)

そして、そのまま続けます。



⇒



⇒




図6

このシートに対するご意見・ご感想・お問い合わせ

ボードゲームのお店道
<http://bg-michi.jp/>

〒612-8215 京都市伏見区新中町709-5
 HP <http://bg-michi.jp/>
 E-Mail shop@bg-michi.jp
 TEL & FAX : 075-612-7659 / 050-3900-0508